

# FIBA 3x3 선수 등록 절차 안내

---



사단법인 대한민국농구협회  
KOREA BASKETBALL ASSOCIATION

모든 선수들은 FIBA 3x3 사이트 (<https://play.fiba3x3.com/>)에 선수등록을 마치고,  
해당 사이트를 통해 참가신청을 하여야만 대회에 참여할 수 있습니다.

# I. 선수 등록

대회에 참여하는 모든 선수들이 거쳐야 하는 과정이며, 선수 등록이 되어있어야 출전 자격이 주어짐.

1. 회원가입 → <https://play.fiba3x3.com/> 에 접속한다.

The screenshot shows the 'play.fiba3x3.com' website interface. At the top, there is a navigation bar with 'FIBA.BASKETBALL' on the left, 'Log in to FIBA 3x3' and 'English US' on the right, and 'EVENTS' and 'PLAYERS' in the center. Below the navigation bar, there are two main sections: 'Events' and 'Players'. The 'Events' section has the text 'Start your way to the top by playing in your local events'. The 'Players' section has the text 'Create your own profile, be visible to the 3x3 family around the world'. On the right side, there is a login and sign-up form. The form has a title 'Log in to play.fiba3x3.com!'. It contains two input fields: 'Username or email' with the placeholder 'user@example.com' and 'Password' with the placeholder 'Password'. Below these fields is a 'Login' button. Underneath the 'Login' button is a link 'Forgot your password?'. Below the 'Forgot your password?' link is a section titled 'Don't have a FIBA 3x3 profile yet?' with the text 'Create your FIBA 3x3 profile now to play 3x3 in tournaments around the world! Get ranking points for playing and keep track of all your results for all your 3x3 games ever played!'. At the bottom of this section is a blue 'Sign up!' button. A white callout box with a circled '1' and the text '클릭' (Click) has an arrow pointing to the 'Sign up!' button. Another white callout box with a circled '1' and the text 'SIGN UP! 을 클릭한다.' (Click SIGN UP!) is positioned below the 'Sign up!' button.

# I. 선수 등록

대회에 참여하는 모든 선수들이 거쳐야 하는 과정이며, 선수 등록이 되어있어야 출전 자격이 주어짐.

## 1. 회원가입

The image shows a screenshot of the FIBA 3x3 sign-up page. The page header includes 'FIBA.BASKETBALL' and 'EX3 play'. The main heading is 'Sign up to FIBA 3x3'. Below this, there is a link for users who already have a profile: 'Already have FIBA 3x3 Profile? [Log in](#)'. The form fields are: 'Gender\*' with a dropdown menu currently showing 'Gender'; 'Date of birth\*' with three separate dropdown menus for 'Day', 'Month', and 'Year'. A blue button labeled 'SIGN UP TO FIBA 3X3' is positioned below the date fields. Two callout boxes provide instructions: one points to the Gender dropdown with the text '② 정보입력(성별/일/월/년) →', and another points to the date fields with the text '② Gender(성별)을 선택하고 생년월일을 입력한다. (남성 Male / 여성 Female)' and a list of instructions: '• 생년월일 입력 시 맨 뒤의' and '• Year부터 Month, Day 순으로 입력한다.'

# I. 선수 등록

대회에 참여하는 모든 선수들이 거쳐야 하는 과정이며, 선수 등록이 되어있어야 출전 자격이 주어짐.

## 1. 회원가입

이름 (ex. Woobin)	First name* <input type="text"/>
성 (ex. Kim)	Last name* <input type="text"/>
국적 (Republic of Korea)	Nationality* <input type="text" value="Nationality*"/>
거주도시	Hometown* <small>If you cannot find the hometown in the search suggestions, toggle the expanded results.</small> <input type="checkbox"/> Show expanded results <input type="text" value=""/>
이메일	Email* <input type="text"/>
전화번호	Phone number* <input type="text"/>
비밀번호(8자 이상)	Password* <input type="password" value=""/> <small>8 characters or longer. Avoid repeated characters and common passwords.</small>
	<a href="#">Terms and Conditions and Privacy Policy</a>

# I. 선수 등록

---

대회에 참여하는 모든 선수들이 거쳐야 하는 과정이며, 선수 등록이 되어있어야 출전 자격이 주어짐.

## 1. 회원가입

The image shows a registration form section titled "Terms and Conditions and Privacy Policy". It contains two bullet points: "[Terms and conditions](#)" and "[Privacy policy](#)". Below these is a checkbox followed by the text "\* I accept the FIBA 3x3 Terms and Conditions and Privacy Policy". A red box highlights the checkbox, with an arrow pointing to it from the Korean word "체크" (check). Below the checkbox is a blue button with the text "SIGN UP TO FIBA 3X3". A red box highlights this button, with an arrow pointing to it from the Korean word "클릭" (click).

Terms and Conditions and Privacy Policy

- [Terms and conditions](#)
- [Privacy policy](#)

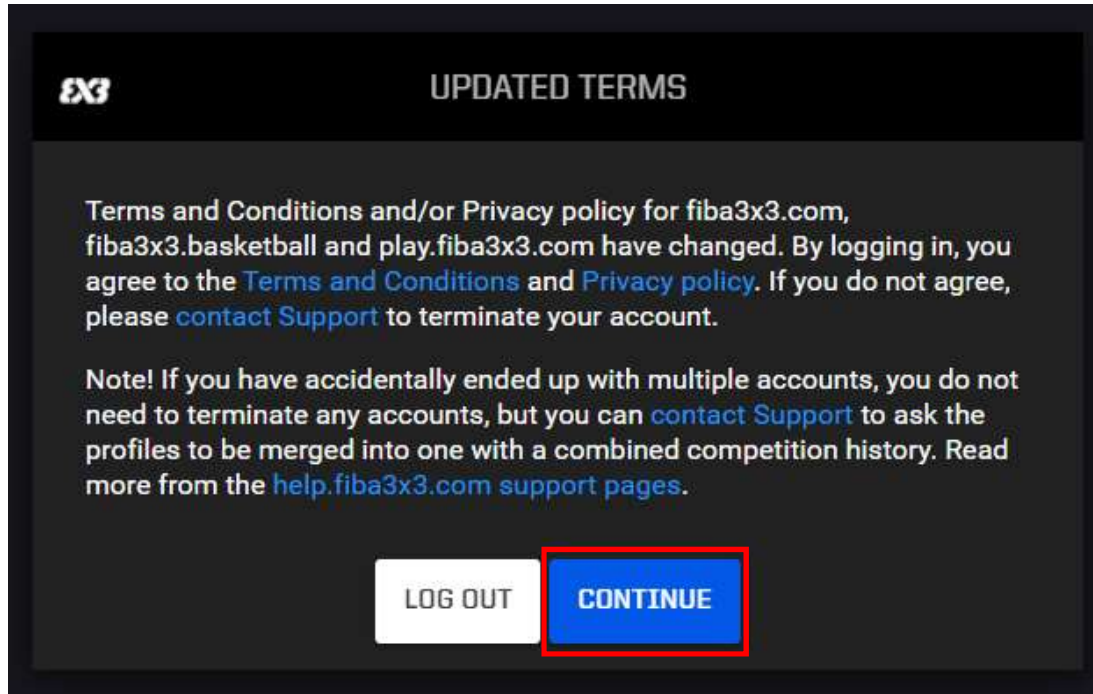
\* I accept the FIBA 3x3 Terms and Conditions and Privacy Policy

**SIGN UP TO FIBA 3X3**

# I. 선수 등록

대회에 참여하는 모든 선수들이 거쳐야 하는 과정이며, 선수 등록이 되어있어야 출전 자격이 주어짐.

## 1. 회원가입



⑦ Continue 클릭

⑧ 가입 시 입력한 이메일로 계정 확인 메일 전송

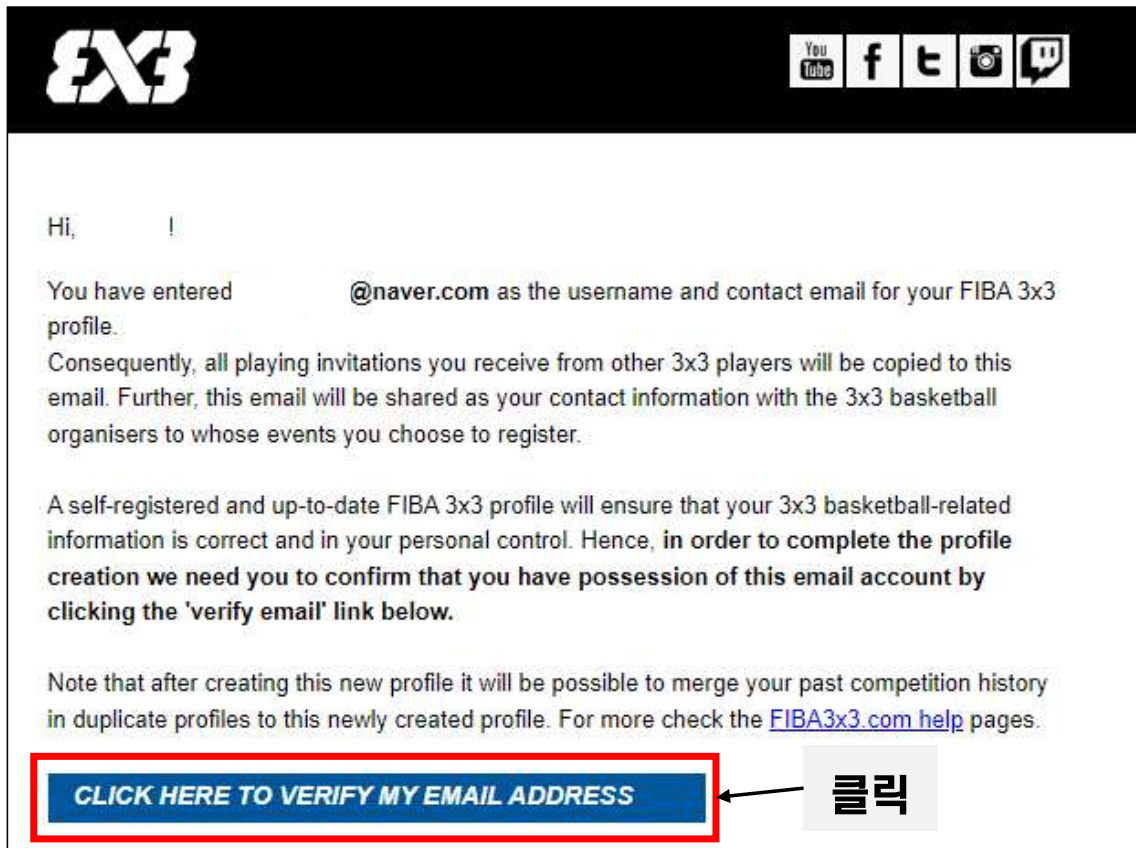
• 일정 시간이 소요 될 수 있음

(메일이 오랫동안 도착하지 않을 시 유선 문의)

# I. 선수 등록

대회에 참여하는 모든 선수들이 거쳐야 하는 과정이며, 선수 등록이 되어있어야 출전 자격이 주어짐.

## 1. 회원가입



⑨ 해당 이메일 메일함 확인

# I. 선수 등록

---

대회에 참여하는 모든 선수들이 거쳐야 하는 과정이며, 선수 등록이 되어있어야 출전 자격이 주어짐.

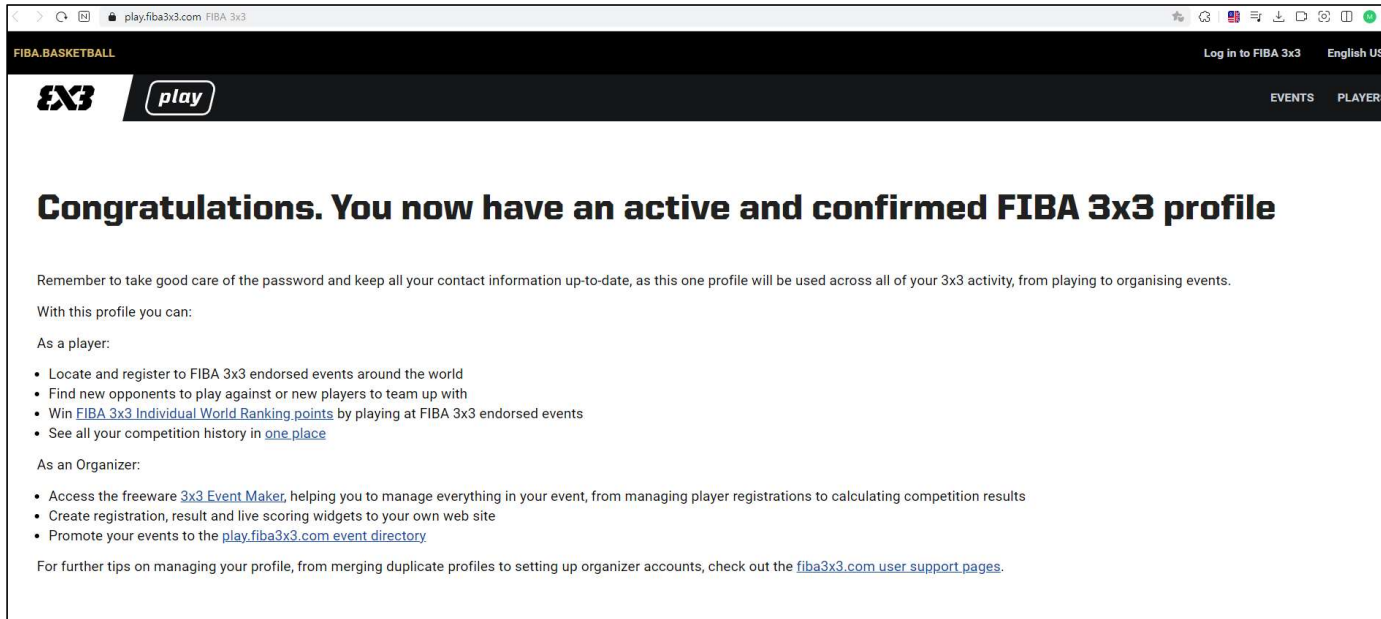
## 1. 회원가입



# I. 선수 등록

대회에 참여하는 모든 선수들이 거쳐야 하는 과정이며, 선수 등록이 되어있어야 출전 자격이 주어짐.

## 1. 회원가입



이 창이 뜨면 회원가입 완료

회원가입 단계 끝.

## 대한민국의농구협회 홈페이지 3x3선수등록 시 프로필링크 입력!

성명	김농구	포지션	G
영문이름	Kim Nong Gu	HP	010-1234-5678
생년월일	1988-12-31	신장	197
Play.fiba3x3.com 프로필 링크		https://play.fiba3x3.com/players/201eb7b1-2db5-4685-ac7t	

프로필 링크 미기재 또는 오기재로 인해 FIBA 개인랭킹 포인트가 누락될 경우  
본 회에서는 책임지지 않으니 정확한 기재바랍니다.

Play FIBA 3x3 프로필 링크는 대회 참가에 따른 **FIBA(국제농구연맹) 랭킹포인트 적립**을 위한 것으로, 미기재 또는 오기재 시 랭킹포인트가 누락될 수 있으며, 본 회에서는 책임지지 않습니다.

프로필 링크 생성 방법